



ТЕРРИТОРИАЛЬНЫЙ ОРГАН  
ФЕДЕРАЛЬНОЙ СЛУЖБЫ  
ГОСУДАРСТВЕННОЙ СТАТИСТИКИ  
ПО ВОЛГОГРАДСКОЙ ОБЛАСТИ

# ОТДЕЛЬНЫЕ ПОКАЗАТЕЛИ ДЕЯТЕЛЬНОСТИ ПРЕДПРИЯТИЙ

январь – октябрь 2024 года

06.12.2024

# СОДЕРЖАНИЕ

Оборот организаций	3
Отгружено товаров собственного производства, выполнено работ и услуг собственными силами	9

**1**

**Оборот организаций**

# СТРУКТУРА ОБОРОТА ОРГАНИЗАЦИЙ\*

январь – октябрь 2024 года, в % к итогу

ВОЛГОГРАДСТАТ

Всего

**2 231,2** млрд рублей

Наибольший удельный вес  
занимают обрабатывающие  
производства

**775,0** млрд рублей



\*Здесь и далее данные оперативные.

# ДИНАМИКА ОБОРОТА ОРГАНИЗАЦИЙ

2024 год, млрд рублей

ВОЛГОГРАДСТАТ

январь – октябрь 2024 года

Оборот организаций

**2 231,2** млрд рублей

Отгружено товаров собственного производства, выполнено работ и услуг собственными силами

**1 366,5** млрд рублей

Продано товаров несобственного производства

**864,7** млрд рублей



# ОБОРОТ ОРГАНИЗАЦИЙ ПО СУБЪЕКТАМ ЮФО

январь – октябрь 2024 года, млрд рублей

ВОЛГОГРАДСТАТ



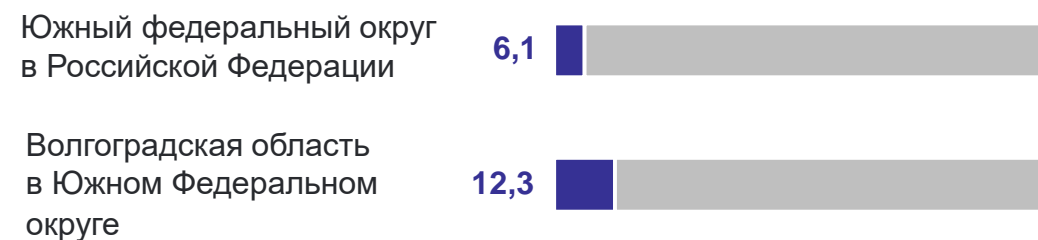
Российская Федерация

**298 691,4** млрд рублей

Южный федеральный округ

**18 112,2** млрд рублей

Доля объема оборота организаций, в % к итогу



# СТРУКТУРА ОБОРОТА ОРГАНИЗАЦИЙ ПО ВИДУ ДЕЯТЕЛЬНОСТИ «ОБРАБАТЫВАЮЩИЕ ПРОИЗВОДСТВА»

январь – октябрь 2024 года, в % к итогу

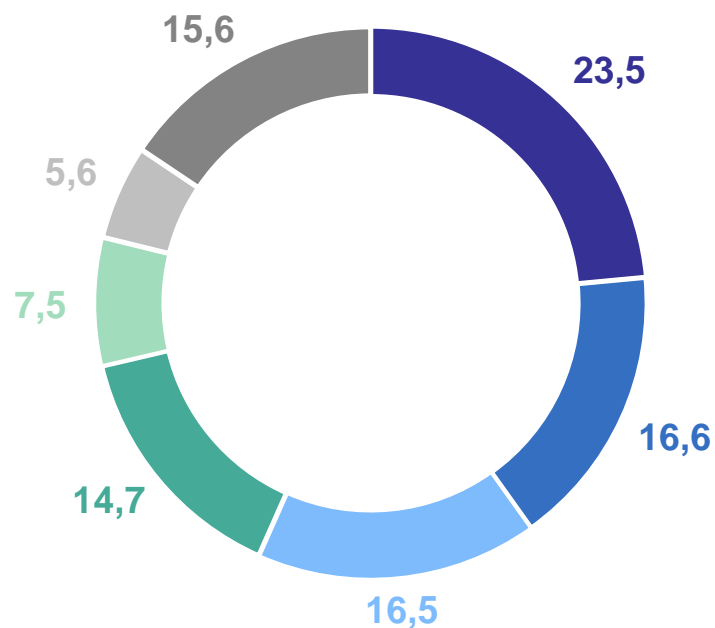
ВОЛГОГРАДСТАТ

Всего

**775,0** млрд рублей

Наибольший удельный вес занимает металлургическое производство

**182,2** млрд рублей



- Производство металлургическое
- Производство химических веществ и химических продуктов
- Производство пищевых продуктов
- Производство кокса и нефтепродуктов
- Производство готовых металлических изделий, кроме машин и оборудования
- Производство прочей неметаллической минеральной продукции
- Прочие виды экономической деятельности

# ДИНАМИКА ОБОРОТА ОРГАНИЗАЦИЙ ПО ВИДУ ДЕЯТЕЛЬНОСТИ «ОБРАБАТЫВАЮЩИЕ ПРОИЗВОДСТВА»

2024 год, млрд рублей

ВОЛГОГРАДСТАТ

январь – октябрь 2024 года

Российская Федерация

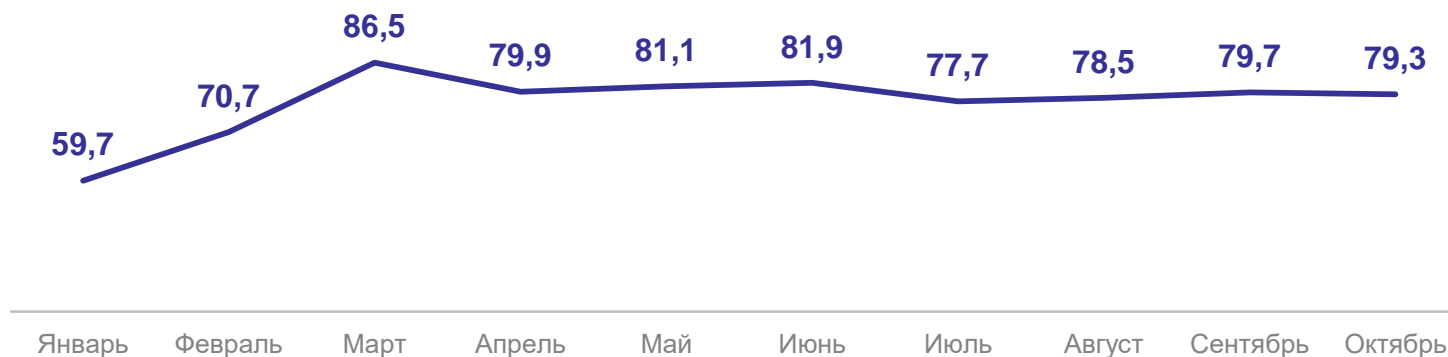
**76 058,2** млрд рублей

Южный федеральный округ

**4 136,0** млрд рублей

Волгоградская область

**775,0** млрд рублей





**2**

**Отгружено товаров собственного производства, выполнено работ и услуг собственными силами**

# СТРУКТУРА ОТГРУЖЕННЫХ ТОВАРОВ СОБСТВЕННОГО ПРОИЗВОДСТВА, ВЫПОЛНЕННЫХ РАБОТ И УСЛУГ СОБСТВЕННЫМИ СИЛАМИ ПРОМЫШЛЕННЫХ ПРОИЗВОДСТВ\*

январь – октябрь 2024 года, в % к итогу

Всего

**853,9** млрд рублей

Наибольший удельный вес занимают обрабатывающие производства

**723,8** млрд рублей



\*Промышленное производство - определенная на основании ОКВЭД2 совокупность видов экономической деятельности, относящихся к добыче полезных ископаемых, обрабатывающему производству, обеспечению электрической энергией, газом и паром, кондиционированию воздуха, водоснабжению, водоотведению, организации сбора и утилизации отходов, а также ликвидации загрязнений.

Здесь и далее информация приведена по фактическим видам экономической деятельности, данные оперативные.

# ДИНАМИКА ОТГРУЖЕННЫХ ТОВАРОВ СОБСТВЕННОГО ПРОИЗВОДСТВА, ВЫПОЛНЕННЫХ РАБОТ И УСЛУГ СОБСТВЕННЫМИ СИЛАМИ ПРОМЫШЛЕННЫХ ПРОИЗВОДСТВ

2024 год, млрд рублей

ВОЛГОГРАДСТАТ

октябрь 2024 года

Российская Федерация

**11 027,3** млрд рублей

Южный федеральный округ

**502,0** млрд рублей

Волгоградская область

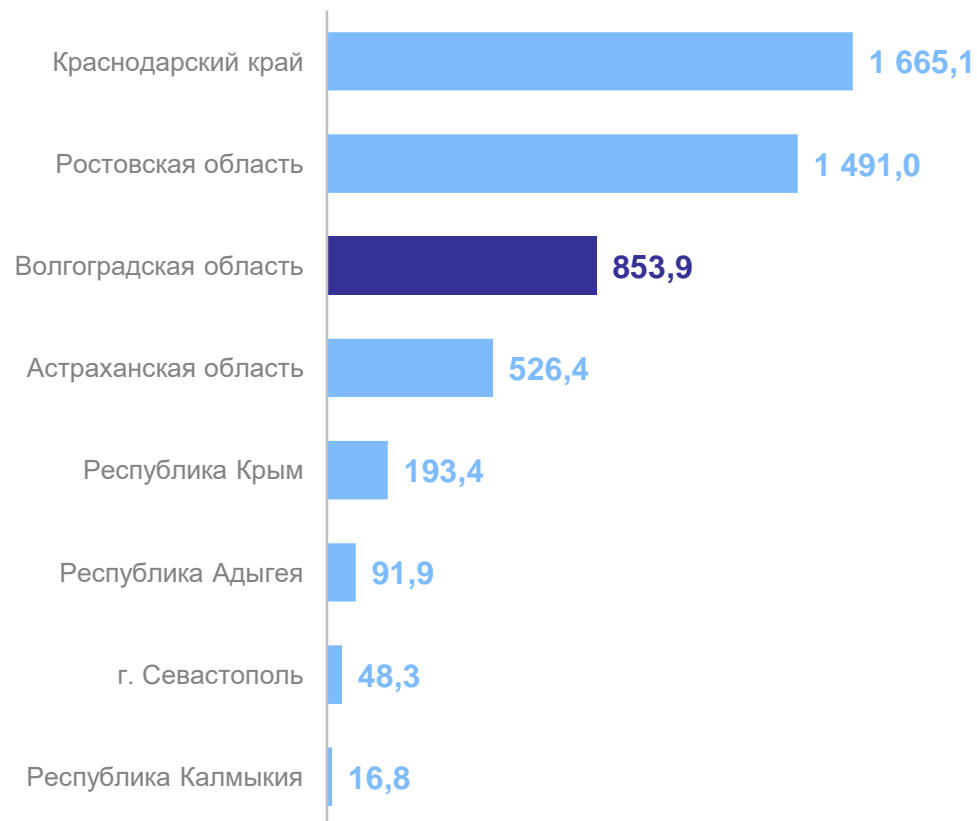
**86,3** млрд рублей



# ОТГРУЖЕНО ТОВАРОВ СОБСТВЕННОГО ПРОИЗВОДСТВА, ВЫПОЛНЕНО РАБОТ И УСЛУГ СОБСТВЕННЫМИ СИЛАМИ ПРОМЫШЛЕННЫХ ПРОИЗВОДСТВ ПО СУБЪЕКТАМ ЮФО

ВОЛГОГРАДСТАТ

январь – октябрь 2024 года, млрд рублей



Российская Федерация

**100 088,0** млрд рублей

Южный федеральный округ

**4 886,8** млрд рублей

Доля объема отгрузки, в % к итогу

Южный федеральный округ  
в Российской Федерации

4,9

Волгоградская область  
в Южном Федеральном  
округе

17,5

# ДИНАМИКА ОТГРУЖЕННЫХ ТОВАРОВ СОБСТВЕННОГО ПРОИЗВОДСТВА, ВЫПОЛНЕННЫХ РАБОТ И УСЛУГ СОБСТВЕННЫМИ СИЛАМИ

2024 год, млрд рублей

ВОЛГОГРАДСТАТ

январь – октябрь 2024 года

Обрабатывающие производства

**723,8** млрд рублей

Добыча полезных ископаемых

**37,5** млрд рублей



# ДИНАМИКА ОТГРУЖЕННЫХ ТОВАРОВ СОБСТВЕННОГО ПРОИЗВОДСТВА, ВЫПОЛНЕННЫХ РАБОТ И УСЛУГ СОБСТВЕННЫМИ СИЛАМИ

2024 год, млрд рублей

ВОЛГОГРАДСТАТ

январь – октябрь 2024 года

Обеспечение электрической энергией, газом и паром; кондиционирование воздуха

**74,8** млрд рублей

Водоснабжение; водоотведение, организация сбора и утилизации отходов, деятельность по ликвидации загрязнений

**17,7** млрд рублей

